



جهاز التخطيط والإحصاء  
Planning and Statistics Authority

النشرة الربعية  
للإحصاءات  
السكانية  
POPULATION  
STATISTICS  
QUARTERLY BULLETIN

الربع الثالث 2020 Quarter 3<sup>rd</sup>

العدد 19 Issue

## Forward

This issue of the Quarterly Bulletin of Population Statistics covers Q3 of 2020 compared to Q2 of 2020 and Q3 of 2019 (Births & Deaths, Marriages & Divorces).

The aim of this bulletin is to periodically provide and publish the latest official statistics and population indicators for all recipients, in accordance with international standards and in line with national needs.

We hope that this bulletin provides you with useful data and covers most of the requirements of statistical data users. We seize this opportunity to extend our sincere thanks to all those who provide us with data and information on a regular basis via electronic links.

Dr. Saleh Bin Mohammed Al-Nabit

Presedint of Planning & Statistcs Authority

## تقديم

يغطي هذا العدد من النشرة الربعية للإحصاءات السكانية الربع الثالث من عام ٢٠٢٠، مع إجراء بعض المقارنات مع الربع الثاني للعام ٢٠٢٠ والربع الثالث ٢٠١٩ على عددٍ من جداولٍ فصل الزواج والطلاق، وفصل المواليد والوفيات، والهدف من هذه النشرة هو إتاحة ونشر أحدث الإحصاءات الرسمية والمؤشرات السكانية لكافة المستخدمين بشكلٍ دوري وفقاً للمعايير الدولية وبما يتوافق مع الاحتياجات الوطنية.

ونأمل أن يكون ما وفرته هذه النشرة من بيانات ذات فائدة وتغطي متطلبات المستخدمين للبيانات الإحصائية. ولا يسعنا إلا أن نتقدم بجزيل الشكر لجميع الجهات التي تزودنا بالبيانات والمعلومات بصورة منتظمة من خلال الربط الإلكتروني.

د. صالح بن محمد النابت

رئيس جهاز التخطيط والإحصاء

## Overview

**This bulletin is periodically published (quarterly). It includes data on population and vital statistics (marriage and divorce, births and deaths), bearing in mind that these data are preliminary.**

## لمحة عامة

تصدر هذه النشرة بصفة دورية (ربع سنوية) وتتضمن بيانات عن السكان، الإحصاءات الحيوية (الزواج والطلاق - المواليد والوفيات)، علماً بأن هذه البيانات أولية.

## Tables Contents

## محتويات الجداول

Tables	رقم الصفحة Page No.	رقم الجدول Table No.	الجداول
<b>POPULATION</b>			<b>السكان</b>
POPULATION BY GENDER & AGE GROUPS, The Third Quarter, 2020	<b>10</b>	<b>1</b>	السكان حسب النوع والفئات العمرية. الربع الثالث، ٢٠٢٠.
ARRIVALS BY PORTS OF ENTRY AND COUNTRY OF NATIONALITY GROUPS, The Second Quarter, 2020 - The Third Quarter, 2020	<b>12</b>	<b>2</b>	القادمون حسب المنفذ ومجموعات جنسيات الدول. الربع الثاني، ٢٠٢٠ - الربع الثالث، ٢٠٢٠.
DEPARTURES BY PORTS OF EXIT AND AND COUNTRY OF NATIONALITY GROUPS, The Second Quarter, 2020 - The Third Quarter, 2020	<b>14</b>	<b>3</b>	المغادرون حسب المنفذ ومجموعات جنسيات الدول. الربع الثاني، ٢٠٢٠ - الربع الثالث، ٢٠٢٠.
<b>MARRIAGE &amp; DIVORCE</b>			<b>الزواج والطلاق</b>
MARRIAGES BY NATIONALITY AND PLACE OF HUSBAND'S RESIDENCE, The Third Quarter, 2019 - The Second Quarter, 2020 - The Third Quarter, 2020	<b>17</b>	<b>4</b>	عقود الزواج حسب جنسية ومكان إقامة الزوج. الربع الثالث ٢٠١٩ - الربع الثاني، ٢٠٢٠ - الربع الثالث، ٢٠٢٠.
MARRIAGES BY NATIONALITY AND PLACE OF WIFE'S RESIDENCE, The Third Quarter, 2019 - The The Second Quarter, 2020 - The Third Quarter, 2020	<b>18</b>	<b>5</b>	عقود الزواج حسب جنسية ومكان إقامة الزوجة. الربع الثالث ٢٠١٩ - الربع الثاني، ٢٠٢٠ - الربع الثالث، ٢٠٢٠.
MARRIAGES BY PLACE OF WIFE AND HUSBAND'S RESIDENCE, The Third Quarter, 2020	<b>19</b>	<b>6</b>	عقود الزواج حسب مكان إقامة الزوجة والزوج. الربع الثالث، ٢٠٢٠.
MARRIAGES BY NATIONALITY OF HUSBAND, The Third Quarter, 2019 - The Second Quarter, 2020 - The Third Quarter, 2020	<b>20</b>	<b>7</b>	عقود الزواج حسب جنسية الزوج. الربع الثالث ٢٠١٩ - الربع الثاني، ٢٠٢٠ - الربع الثالث، ٢٠٢٠.
MARRIAGES BY NATIONALITY OF WIFE AND HUSBAND, The Third Quarter, 2020	<b>21</b>	<b>8</b>	عقود الزواج حسب جنسية الزوجة والزوج. الربع الثالث، ٢٠٢٠.
MARRIAGES BY AGE GROUP OF WIFE AND HUSBAND, The Third Quarter, 2020	<b>23</b>	<b>9</b>	عقود الزواج حسب فئة عمر الزوجة والزوج. الربع الثالث، ٢٠٢٠.

## Tables Contents

## محتويات الجداول

Tables	رقم الصفحة Page No.	رقم الجدول Table No.	الجدول
DIVORCES BY NATIONALITY OF HUSBAND, The Third Quarter, 2019 - The Second Quarter, 2020 - The Third Quarter, 2020	25	10	إشهادات الطلاق حسب جنسية الزوج. الربع الثالث ٢٠١٩ - الربع الثاني، ٢٠٢٠ - الربع الثالث، ٢٠٢٠
DIVORCES BY TYPE OF DIVORCE AND NATIONALITY OF HUSBAND, The Third Quarter, 2020	26	11	إشهادات الطلاق حسب نوع الطلاق وجنسية الزوج. الربع الثالث ٢٠٢٠
DIVORCES BY PLACE OF WIFE AND HUSBAND'S RESIDENCE, The Third Quarter, 2020	28	12	إشهادات الطلاق حسب مكان إقامة الزوجة والزوج. الربع الثالث ٢٠٢٠
DIVORCES BY NATIONALITY OF HUSBAND AND AGE GROUP, The Second Quarter, 2020 - The Third Quarter, 2020	29	13	إشهادات الطلاق حسب جنسية الزوج والفئة العمرية. الربع الثاني، ٢٠٢٠ - الربع الثالث، ٢٠٢٠
DIVORCES BY NATIONALITY OF WIFE AND AGE GROUP, The Second Quarter, 2020 - The Third Quarter, 2020	30	14	إشهادات الطلاق حسب جنسية الزوجة والفئة العمرية. الربع الثاني، ٢٠٢٠ - الربع الثالث، ٢٠٢٠
DIVORCES BY TYPE OF DIVORCE AND WIFE'S AGE GROUP, The Third Quarter, 2020	31	15	إشهادات الطلاق حسب نوع الطلاق وفئة عمر الزوجة. الربع الثالث، ٢٠٢٠
DIVORCES BY AGE GROUP OF WIFE AND HUSBAND, The Third Quarter, 2020	33	16	إشهادات الطلاق حسب فئة عمر الزوجة والزوج. الربع الثالث، ٢٠٢٠
DIVORCES BY TYPE OF DIVORCE AND DURATION OF MARRIAGE OF HUSBAND, The Third Quarter, 2020	35	17	إشهادات الطلاق حسب نوع الطلاق ومدة الحياة الزوجية للزوج. الربع الثالث، ٢٠٢٠
DIVORCES BY NATIONALITY OF WIFE AND DURATION MARRIAGE OF WIFE, The Second Quarter, 2020 - The Third Quarter, 2020	37	18	إشهادات الطلاق حسب جنسية الزوجة ومدة الحياة الزوجية للزوجة. الربع الثاني، ٢٠٢٠ - الربع الثالث، ٢٠٢٠
DIVORCES BY TYPE OF DIVORCE AND DURATION MARRIAGE OF WIFE, The Third Quarter, 2020	38	19	إشهادات الطلاق حسب نوع الطلاق ومدة الحياة الزوجية للزوجة. الربع الثالث، ٢٠٢٠

## Tables Contents

## محتويات الجداول

Tables	رقم الصفحة Page No.	رقم الجدول Table No.	الجدول
<b>BIRTHS &amp; DEATHS</b>			<b>المواليد والوفيات</b>
REGISTERED LIVE BIRTHS BY NATIONALITY, GENDER AND MUNICIPALITY, The Third Quarter, 2020	41	20	المواليد أحياء المسجلون حسب الجنسية والنوع والبلدية، الربع الثالث، ٢٠٢٠
REGISTERED LIVE BIRTHS BY GENDER AND NATIONALITY, The Third Quarter, 2019 - The Second Quarter, 2020 - The Third Quarter, 2020	43	21	المواليد أحياء المسجلون حسب النوع والجنسية، الربع الثالث ٢٠١٩ - الربع الثاني، ٢٠٢٠ - الربع الثالث، ٢٠٢٠
REGISTERED LIVE BIRTHS BY NATIONALITY & AGE GROUP OF MOTHER, The Third Quarter, 2019 - The Second Quarter, 2020 - The Third Quarter, 2020	45	22	المواليد أحياء المسجلون حسب الجنسية وفترة عمر الأم، الربع الثالث ٢٠١٩ - الربع الثاني، ٢٠٢٠ - الربع الثالث، ٢٠٢٠
REGISTERED LIVE BIRTHS BY NATIONALITY, GENDER AND AGE GROUP OF MOTHER, The Third Quarter, 2020	47	23	المواليد أحياء المسجلون حسب الجنسية والنوع وفترة عمر الأم، الربع الثالث، ٢٠٢٠
REGISTERED DEATHS BY NATIONALITY, GENDER AND MUNICIPALITY, The Third Quarter, 2020	49	24	الوفيات المسجلة حسب الجنسية والنوع والبلدية، الربع الثالث، ٢٠٢٠
REGISTERED QATARI DEATHS BY GENDER AND PLACE OF DEATH, The Third Quarter, 2019 - The Second Quarter, 2020 - The Third Quarter, 2020	51	25	الوفيات المسجلة للقطريين حسب النوع ومكان الوفاة، الربع الثالث ٢٠١٩ - الربع الثاني، ٢٠٢٠ - الربع الثالث، ٢٠٢٠
REGISTERED INFANT DEATHS BY GENDER AND NATIONALITY, The Third Quarter, 2019 - The Second Quarter, 2020 - The Third Quarter, 2020	52	26	وفيات الأطفال الرضع المسجلة حسب النوع والجنسية، الربع الثالث ٢٠١٩ - الربع الثاني، ٢٠٢٠ - الربع الثالث، ٢٠٢٠
REGISTERED INFANT DEATHS BY NATIONALITY, GENDER AND MUNICIPALITY, The Third Quarter, 2020	53	27	وفيات الأطفال الرضع المسجلة حسب الجنسية والنوع والبلدية، الربع الثالث، ٢٠٢٠

## Graphs Contents

## محتويات الرسوم البيانية

Graphs	رقم الصفحة Page No.	رقم الرسم Graph No.	الرسوم البيانية
<b>POPULATION</b>			<b>السكان</b>
POPULATION BY AGE GROUPS, The Third Quarter, 2020	<b>11</b>	<b>1</b>	السكان حسب الفئات العمرية، الربع الثالث، ٢٠٢٠
ARRIVALS BY COUNTRY OF NATIONALITY GROUPS, The Third Quarter, 2020	<b>13</b>	<b>2</b>	القادمون حسب مجموعات جنسيات الدول، الربع الثالث، ٢٠٢٠
DEPARTURES BY COUNTRY OF NATIONALITY GROUPS, The Third Quarter, 2020	<b>15</b>	<b>3</b>	المغادرون حسب مجموعات جنسيات الدول، الربع الثالث، ٢٠٢٠
<b>MARRIAGE &amp; DIVORCE</b>			<b>الزواج والطلاق</b>
MARRIAGES BY NATIONALITY OF WIFE AND HUSBAND, The Third Quarter, 2020	<b>22</b>	<b>4</b>	عقود الزواج حسب جنسية الزوجة والزوج، الربع الثالث، ٢٠٢٠
MARRIAGES BY AGE GROUP OF WIFE AND HUSBAND, The Third Quarter, 2020	<b>24</b>	<b>5</b>	عقود الزواج حسب فئة عمر الزوجة والزوج، الربع الثالث، ٢٠٢٠
DIVORCES BY TYPE OF DIVORCE, The Third Quarter, 2020	<b>27</b>	<b>6</b>	إشهادات الطلاق حسب نوع الطلاق، الربع الثالث، ٢٠٢٠
DIVORCES BY WIFE'S AGE GROUP, The Third Quarter, 2020	<b>32</b>	<b>7</b>	إشهادات الطلاق حسب فئة عمر الزوجة، الربع الثالث، ٢٠٢٠
DIVORCES BY AGE GROUP OF WIFE AND HUSBAND, The Third Quarter, 2020	<b>34</b>	<b>8</b>	إشهادات الطلاق حسب فئة عمر الزوجة والزوج، الربع الثالث، ٢٠٢٠
DIVORCES BY DURATION MARRIAGE OF HUSBAND, The Third Quarter, 2020	<b>36</b>	<b>9</b>	إشهادات الطلاق حسب مدة الحياة الزوجية للزوج، الربع الثالث، ٢٠٢٠
DIVORCES BY DURATION MARRIAGE OF WIFE, The Third Quarter, 2020	<b>39</b>	<b>10</b>	إشهادات الطلاق حسب مدة الحياة الزوجية للزوجة، الربع الثالث، ٢٠٢٠

## Graphs Contents

## محتويات الرسوم البيانية

Graphs	رقم الصفحة Page No.	رقم الرسم Graph No.	الرسوم البيانية
<b>BIRTHS &amp; DEATHS</b>			<b>المواليد والوفيات</b>
REGISTERED LIVE BIRTHS BY GENDER AND MUNICIPALITY, The Third Quarter, 2020	<b>42</b>	<b>11</b>	المواليد أحياء المسجلون حسب النوع والبلدية، الربع الثالث، ٢٠٢٠.
REGISTERED LIVE BIRTHS BY NATIONALITY, The Third Quarter, 2020	<b>44</b>	<b>12</b>	المواليد الأحياء المسجلون حسب الجنسية، الربع الثالث، ٢٠٢٠.
REGISTERED LIVE BIRTHS BY AGE GROUP OF MOTHER, The Second Quarter, 2020 - The Third Quarter, 2020	<b>46</b>	<b>13</b>	المواليد أحياء المسجلون حسب فئة عمر الأم، الربع الثاني، ٢٠٢٠ - الربع الثالث، ٢٠٢٠.
REGISTERED LIVE BIRTHS BY NATIONALITY AND AGE GROUP OF MOTHER, The Third Quarter, 2020	<b>48</b>	<b>14</b>	المواليد أحياء المسجلون حسب الجنسية وفئة عمر الأم، الربع الثالث، ٢٠٢٠.
REGISTERED DEATHS BY GENDER AND MUNICIPALITY, The Third Quarter, 2020	<b>50</b>	<b>15</b>	الوفيات المسجلة حسب النوع والبلدية، الربع الثالث، ٢٠٢٠.



## First: Population Statistics

This part of bulletin includes data on the number of population for Q3, 2020 by age groups and gender.

It also includes the number of arrivals and departures via various Qatari ports during Q3, 2020 and compared to Q2 of the same year.

## أولاً: الإحصاءات السكانية

يتضمن هذا الجزء من النشرة بيانات عن عدد السكان للربع الثالث ٢٠٢٠ حسب الفئات العمرية والنوع.

كما يتضمن عدد القادمين والمغادرين عبر المنافذ خلال فترة الربع الثالث لعام ٢٠٢٠ مقارنة الربع الثاني لنفس العام.



## السكان حسب النوع والفئات العمرية

الربع الثالث، ٢٠٢٠

## POPULATION BY GENDER &amp; AGE GROUPS

The Third Quarter, 2020

TABLE (1)

جدول (١)

Age Groups	September 2020 سبتمبر			August 2020 اغسطس			July 2020 يوليو			الفئات العمرية
	المجموع Total	إناث Females	ذكور Males	المجموع Total	إناث Females	ذكور Males	المجموع Total	إناث Females	ذكور Males	
0 - 4	134,874	66,153	68,721	134,228	65,852	68,376	133,492	65,548	67,944	٤ - ٠
5 - 9	142,214	69,860	72,354	141,509	69,532	71,977	140,671	69,072	71,599	٩ - ٥
10 - 14	116,245	56,788	59,457	115,387	56,361	59,026	114,372	55,887	58,485	١٤ - ١٠
15 - 19	84,633	39,993	44,640	84,797	39,824	44,973	83,894	39,117	44,777	١٩ - ١٥
20 - 24	205,045	42,040	163,005	210,257	42,680	167,577	213,202	42,229	170,973	٢٤ - ٢٠
25 - 64	2,003,855	465,366	1,538,489	2,012,787	465,810	1,546,977	2,026,645	465,240	1,561,405	٦٤ - ٢٥
65 +	36,758	14,392	22,366	36,742	14,395	22,347	36,939	14,372	22,567	+ ٦٥
<b>Total</b>	<b>2,723,624</b>	<b>754,592</b>	<b>1,969,032</b>	<b>2,735,707</b>	<b>754,454</b>	<b>1,981,253</b>	<b>2,749,215</b>	<b>751,465</b>	<b>1,997,750</b>	<b>المجموع</b>

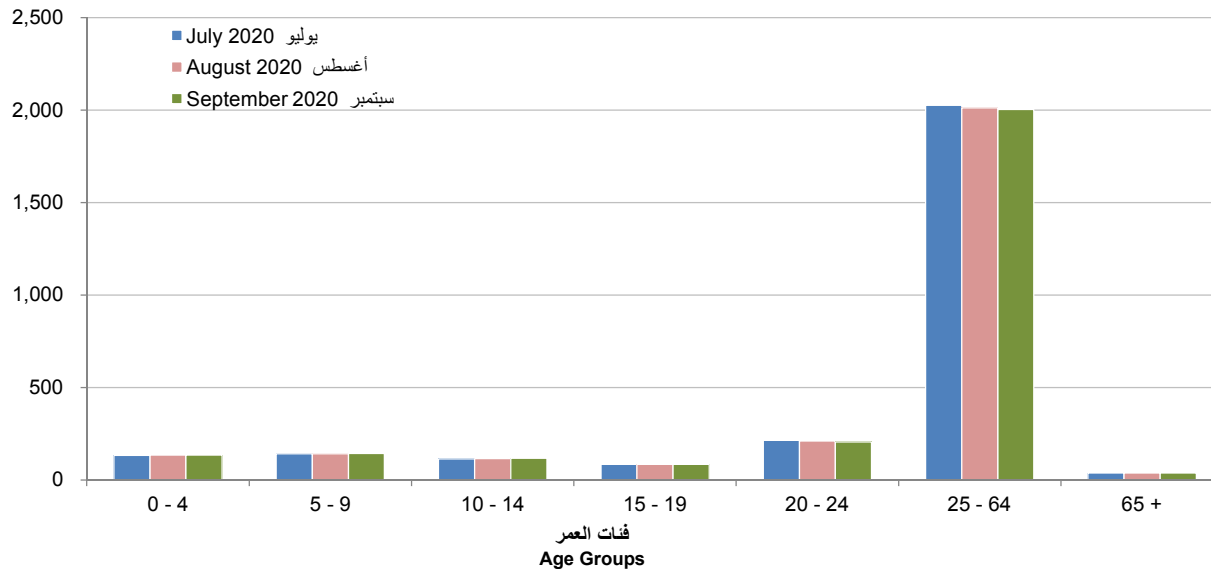
Population within the country at the end of the month.

السكان المتواجدين داخل حدود الدولة في نهاية الشهر.



السكان حسب الفئات العمرية  
الربع الثالث، ٢٠٢٠  
POPULATION BY AGE GROUPS  
The Third Quarter, 2020

بالآلاف  
Thousands



شكل رقم (1) Graph No. (1)



القادمون حسب المنفذ ومجموعات جنسيات الدول

الربع الثاني، ٢٠٢٠ - الربع الثالث، ٢٠٢٠

ARRIVALS BY PORTS OF ENTRY AND COUNTRY OF NATIONALITY GROUPS

The Second Quarter, 2020 - The Third Quarter, 2020

جدول (٢)

Country of Nationality Groups	الربع الثالث، ٢٠٢٠ Third Quarter, 2020				الربع الثاني، ٢٠٢٠ Second Quarter, 2020				مجموعات دول الجنسية
	المجموع Total	المنفذ البحري Sea Port	المنفذ البري <sup>(١)</sup> Land <sup>(1)</sup> Port	المنفذ الجوي Air Port	المجموع Total	المنفذ البحري Sea Port	المنفذ البري <sup>(١)</sup> Land <sup>(1)</sup> Port	المنفذ الجوي Air Port	
Qatar	8,736	1	0	8,735	363	2	0	361	قطر
Other G.C.C Countries	1,378	2	0	1,376	58	0	0	58	بقية دول مجلس التعاون
Other Arab Countries	16,145	24	0	16,121	707	0	0	707	بقية الدول العربية
Asian Countries	53,918	899	0	53,019	2,971	33	0	2,938	دول آسيوية
African Countries	5,310	14	0	5,296	394	1	0	393	دول أفريقية
European Countries	24,858	118	0	24,740	1,753	9	0	1,744	دول أوروبية
North American countries	13,805	1	0	13,804	1,144	0	0	1,144	دول أمريكا الشمالية
Central American and Caribbean countries	1,906	2	0	1,904	228	0	0	228	دول أمريكا الوسطى والكاريبية
South American countries	4,928	4	0	4,924	476	0	0	476	دول أمريكا الجنوبية
Peripheral countries	1,381	3	0	1,378	110	1	0	109	الدول المحيطة
Other Countries	338	0	0	338	7	0	0	7	دول أخرى
<b>Total</b>	<b>132,703</b>	<b>1,068</b>	<b>0</b>	<b>131,635</b>	<b>8,211</b>	<b>46</b>	<b>0</b>	<b>8,165</b>	<b>المجموع</b>

(1) No data due to closure of the land border.

(١) لا توجد بيانات بسبب اغلاق الحدود البرية.

The significant increase in total number of arrivals in Q3 compared to their total in Q2, is mainly due to the plan of gradually lifting the restrictions imposed due to the Coronavirus pandemic, which has been in effect since mid-June 2020.

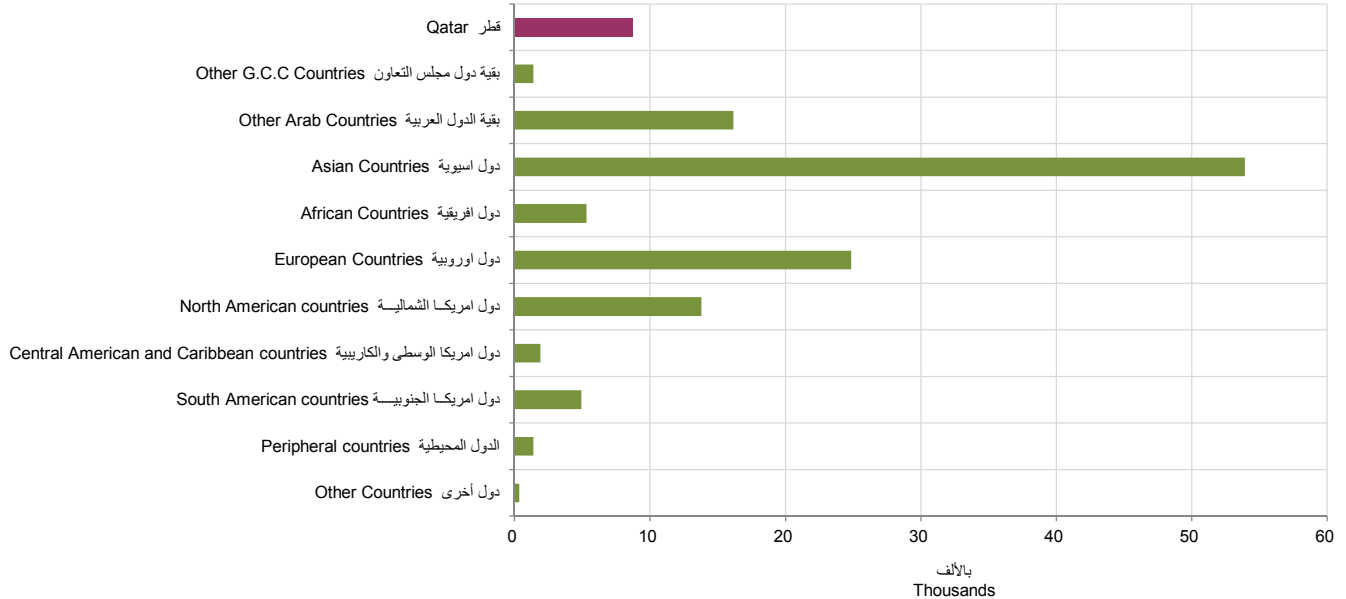
أسباب الارتفاع الملموس لمجموع القادمين في الربع الثالث مقارنة بمجموعهم في الربع الثاني، تعود بشكل رئيسي إلى خطة الرفع التدريجي للقيود المفروضة جراء وباء كورونا التي دخلت حيز التنفيذ منذ منتصف يونيو ٢٠٢٠.



القادمون حسب مجموعات جنسيات الدول

الربع الثالث، ٢٠٢٠

ARRIVALS BY COUNTRY OF NATIONALITY GROUPS  
The Third Quarter, 2020



شكل رقم (2) Graph No.



## المغادرون حسب المنفذ ومجموعات جنسيات الدول

الربع الثاني، ٢٠٢٠ - الربع الثالث، ٢٠٢٠

## DEPARTURES BY PORTS OF EXIT AND COUNTRY OF NATIONALITY GROUPS

The Second Quarter, 2020 - The Third Quarter, 2020

TABLE (3)

جدول (٣)

Country of Nationality Groups	الربع الثالث، ٢٠٢٠ Third Quarter, 2020				الربع الثاني، ٢٠٢٠ Second Quarter, 2020				مجموعات دول الجنسية
	المجموع Total	المنفذ البحري Sea Port	المنفذ البري <sup>(١)</sup> Land <sup>(1)</sup> Port	المنفذ الجوي Air Port	المجموع Total	المنفذ البحري Sea Port	المنفذ البري <sup>(١)</sup> Land <sup>(1)</sup> Port	المنفذ الجوي Air Port	
Qatar	12,211	6	0	12,205	145	0	0	145	قطر
Other G.C.C Countries	1,641	2	0	1,639	154	0	0	154	بقية دول مجلس التعاون
Other Arab Countries	39,304	21	0	39,283	1,369	0	0	1,369	بقية الدول العربية
Asian Countries	117,703	763	0	116,940	6,746	9	0	6,737	دول آسيوية
African Countries	8,797	13	0	8,784	406	0	0	406	دول أفريقية
European Countries	27,831	78	0	27,753	2,225	1	0	2,224	دول أوروبية
North American countries	15,090	0	0	15,090	1,262	0	0	1,262	دول أمريكا الشمالية
Central American and Caribbean countries	2,024	2	0	2,022	200	0	0	200	دول أمريكا الوسطى والكاريبي
South American countries	5,113	4	0	5,109	434	0	0	434	دول أمريكا الجنوبية
Peripheral countries	1,476	4	0	1,472	131	0	0	131	الدول المحيطية
Other Countries	418	0	0	418	7	0	0	7	دول أخرى
<b>Total</b>	<b>231,608</b>	<b>893</b>	<b>0</b>	<b>230,715</b>	<b>13,079</b>	<b>10</b>	<b>0</b>	<b>13,069</b>	<b>المجموع</b>

(1) No data due to closure of the land border.

(١) لا توجد بيانات بسبب إغلاق الحدود البرية.

The significant increase in total number of departures in Q3 compared to their total in Q2, is mainly due to the plan of gradually lifting the restrictions imposed due to the Coronavirus pandemic, which has been in effect since mid-June 2020.

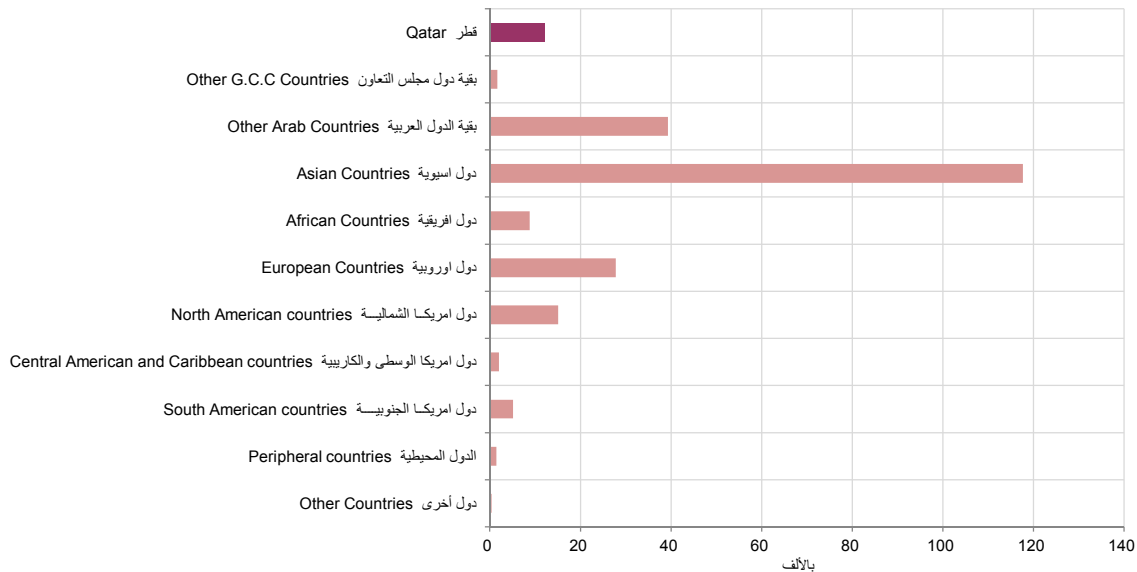
أسباب الارتفاع الملموس لمجموع المغادرين في الربع الثالث مقارنة بمجموعهم في الربع الثاني، تعود بشكل رئيسي إلى خطة الرفع التدريجي للقيود المفروضة جراء وباء كورونا التي دخلت حيز النفاذ منذ منتصف يونيو ٢٠٢٠.



المغادرون حسب مجموعات جنسيات الدول

الربع الثالث، ٢٠٢٠

DEPARTURES BY COUNTRY OF NATIONALITY GROUPS  
The Third Quarter, 2020



شكل رقم (3) Graph No. (3)

بالآلف  
Thousands

## Second: Vital Statistics (Marriage and Divorce)

This part of the bulletin includes data on marriages contracts and divorce declarations by nationality and age groups of spouses and by residence of the wife for Q3, 2020, as well as data on divorce declarations by duration of marriage and type of divorce.

It also includes data for Q3, 2020 compared to Q2, 2020 and Q3 of 2019 by the themes above.

## ثانياً: الإحصاءات الحيوية (الزواج والطلاق)

يتضمن هذا الجزء من النشرة بيانات عن عقود الزواج وإشهادات الطلاق حسب جنسية الزوج والزوجة وأيضاً حسب مكان إقامة الزوجة وحسب فئة عمر الزوج والزوجة للربع الثالث لعام ٢٠٢٠. كذلك يتضمن بيانات إشهادات الطلاق حسب مدة الحياة الزوجية ونوع الطلاق.

كما يتضمن بيانات للربع الثالث لعام ٢٠٢٠ مقارنة بالربع الثاني لعام ٢٠٢٠ والربع الثالث ٢٠١٩ حسب المواضيع أعلاه.





عقود الزواج حسب جنسية ومكان إقامة الزوج

الربع الثالث ٢٠١٩ - الربع الثاني، ٢٠٢٠ - الربع الثالث، ٢٠٢٠

MARRIAGES BY NATIONALITY AND PLACE OF HUSBAND'S RESIDENCE

The Third Quarter, 2019 - The Second Quarter, 2020 - The Third Quarter, 2020

TABLE (4)

جدول (٤)

Municipality Place of Husband Resident	الربع الثالث، ٢٠٢٠ Third Quarter, 2020			الربع الثاني، ٢٠٢٠ Second Quarter, 2020			الربع الثالث، ٢٠١٩ Third Quarter, 2019			البلدية مكان إقامة الزوج
	المجموع Total	غير قطريين -Non Qataris	قطريون Qataris	المجموع Total	غير قطريين -Non Qataris	قطريون Qataris	المجموع Total	غير قطريين -Non Qataris	قطريون Qataris	
Doha	367	159	208	173	80	93	225	131	94	الدوحة
Al Rayyan	524	126	398	277	57	220	345	106	239	الريان
Al Wakra	101	37	64	48	19	29	63	38	25	الوكرة
Umm Salal	147	44	103	54	17	37	80	31	49	ام صلال
Al Khor	39	13	26	19	5	14	30	12	18	الخور
Al Shamal	7	3	4	7	0	7	6	1	5	الشمال
Al Daayen	82	25	57	26	6	20	37	17	20	الظعابين
Al Shahannia	75	8	67	19	0	19	77	11	66	الشحانية
Outside Qatar	5	5	0	2	2	0	20	20	0	خارج قطر
<b>Total</b>	<b>1,347</b>	<b>420</b>	<b>927</b>	<b>625</b>	<b>186</b>	<b>439</b>	<b>883</b>	<b>367</b>	<b>516</b>	<b>المجموع</b>



عقود الزواج حسب جنسية ومكان إقامة الزوجة

الربع الثالث ٢٠١٩ - الربع الثاني ٢٠٢٠ - الربع الثالث ٢٠٢٠

MARRIAGES BY NATIONALITY AND PLACE OF WIFE'S RESIDENCE

The Third Quarter, 2019 - The Second Quarter, 2020 - The Third Quarter, 2020

TABLE (5)

جدول (٥)

Municipality (Place of Wife Resident)	الربع الثالث، ٢٠٢٠ Third Quarter, 2020			الربع الثاني، ٢٠٢٠ Second Quarter, 2020			الربع الثالث، ٢٠١٩ Third Quarter, 2019			البلدية (مكان إقامة الزوجة)
	المجموع Total	غير قطريات -Non Qataris	قطريات Qataris	المجموع Total	غير قطريات -Non Qataris	قطريات Qataris	المجموع Total	غير قطريات -Non Qataris	قطريات Qataris	
Doha	357	156	201	151	75	76	213	132	81	الدوحة
Al Rayyan	590	147	443	291	70	221	368	127	241	الريان
Al Wakra	98	45	53	57	22	35	70	39	31	الوكرة
Umm Salal	116	41	75	45	17	28	71	30	41	ام صلال
Al Khor	42	12	30	24	4	20	21	11	10	الخور
Al Shamal	9	3	6	3	0	3	8	5	3	الشمال
Al Daayen	82	15	67	40	14	26	45	18	27	الظعائن
Al Shahannia	50	10	40	14	1	13	69	13	56	الشحانية
Outside Qatar	3	2	1	0	0	0	18	16	2	خارج قطر
<b>Total</b>	<b>1,347</b>	<b>431</b>	<b>916</b>	<b>625</b>	<b>203</b>	<b>422</b>	<b>883</b>	<b>391</b>	<b>492</b>	<b>المجموع</b>



عقود الزواج حسب مكان إقامة الزوجة و الزوج

الربع الثالث، ٢٠٢٠

MARRIAGES BY PLACE OF WIFE AND HUSBAND'S RESIDENCE

The Third Quarter, 2020

TABLE (6)

جدول (٦)

Municipality (Place of Husband)	البلدية (مكان إقامة الزوجة) Municipality (Place of Wife)										البلدية (مكان إقامة الزوج)
	المجموع Total	خارج قطر Outside Qatar	الشحانية Al Shahannia	الظعابين Al Daayen	الشمال Al Shamal	الخور Al Khor	ام صلال Umm Salal	الوكرة Al Wakra	الريان Al Rayyan	الدوحة Doha	
Doha	367	0	5	23	3	13	22	24	101	176	الدوحة
Al Rayyan	524	2	23	11	1	6	32	26	328	95	الريان
Al Wakra	101	0	4	3	0	0	8	30	29	27	الوكرة
Umm Salal	147	0	4	23	0	8	35	7	40	30	ام صلال
Al Khor	39	0	1	4	0	9	5	2	10	8	الخور
Al Shamal	7	0	0	0	4	0	0	0	0	3	الشمال
Al Daayen	82	1	2	16	1	5	11	7	27	12	الظعابين
Al Shahannia	75	0	11	2	0	1	3	2	52	4	الشحانية
Outside Qatar	5	0	0	0	0	0	0	0	3	2	خارج قطر
<b>Total</b>	<b>1,347</b>	<b>3</b>	<b>50</b>	<b>82</b>	<b>9</b>	<b>42</b>	<b>116</b>	<b>98</b>	<b>590</b>	<b>357</b>	المجموع



عقود الزواج حسب جنسية الزوج

الربع الثالث ٢٠١٩ - الربع الثاني، ٢٠٢٠ - الربع الثالث، ٢٠٢٠

MARRIAGES BY NATIONALITY OF HUSBAND

The Third Quarter, 2019 - The Second Quarter, 2020 - The Third Quarter, 2020

TABLE (7)

جدول (٧)

Nationality of Husband	الربع الثالث، ٢٠٢٠ Third Quarter, 2020		الربع الثاني، ٢٠٢٠ Second Quarter, 2020		الربع الثالث ٢٠١٩ Third Quarter, 2019		جنسية الزوج
	النسبة Percentage	العدد No.	النسبة Percentage	العدد No.	النسبة Percentage	العدد No.	
Qatar	68.8	927	70.2	439	58.4	516	قطر
Other G.C.C Countries	1.6	21	1.1	7	3.9	34	بقية دول مجلس التعاون
Other Arab Countries	20.1	271	22.1	138	24.1	213	باقي الدول العربية
Asian Countries	7.3	99	4.6	29	10.9	96	دول آسيوية
European Countries	1.1	15	0.6	4	0.6	5	دول أوروبية
Other Countries	1.0	14	1.3	8	2.2	19	دول أخرى
<b>Total</b>	<b>100.0</b>	<b>1,347</b>	<b>100.0</b>	<b>625</b>	<b>100</b>	<b>883</b>	<b>المجموع</b>



عقود الزواج حسب جنسية الزوجة والزوج

الربع الثالث، ٢٠٢٠

MARRIAGES BY NATIONALITY OF WIFE AND HUSBAND

The Third Quarter, 2020

TABLE (8)

جدول (٨)

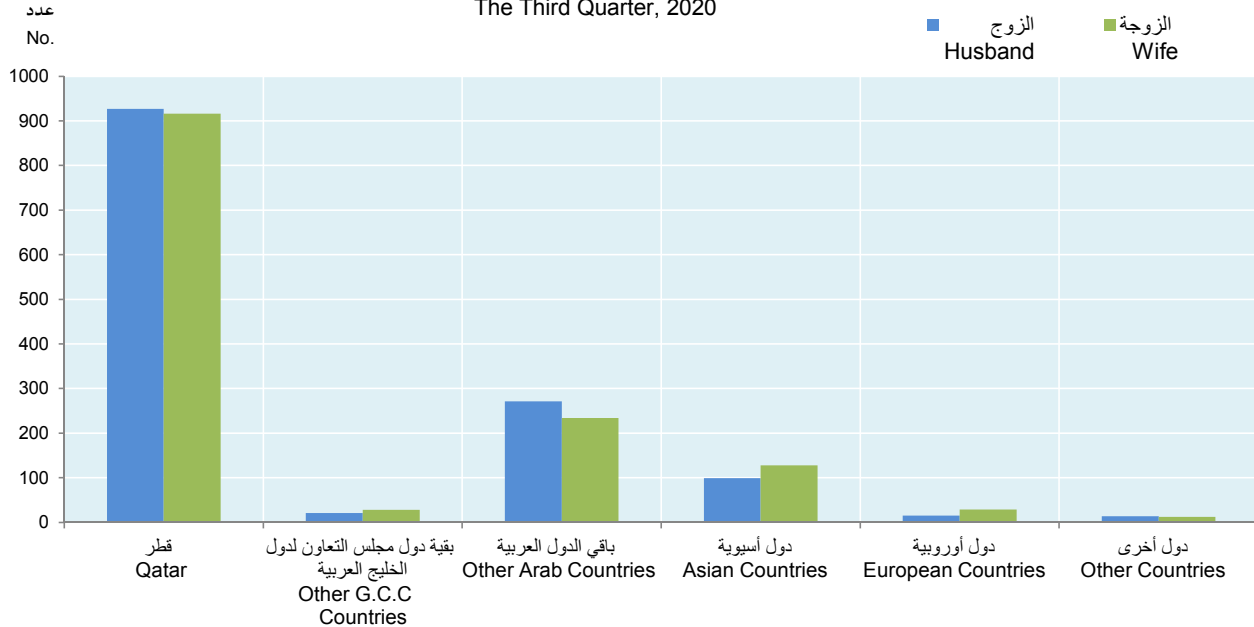
Nationality of Husband \ Nationality of Wife	المجموع Total	دول أخرى Other Countries	دول أوروبية European Countries	دول آسيوية Asian Countries	باقي الدول العربية Other Arab Countries	بقية دول مجلس التعاون Other G.C.C Countries	قطر Qatar	جنسية الزوجة
								جنسية الزوج
Qatar	927	0	1	3	7	25	891	قطر
Other G.C.C Countries	21	0	0	0	1	1	19	بقية دول مجلس التعاون لدول الخليج العربية
Other Arab Countries	271	7	20	30	207	2	5	باقي الدول العربية
Asian Countries	99	1	1	90	7	0	0	دول آسيوية
European Countries	15	1	3	3	7	0	1	دول أوروبية
Other Countries	14	3	4	2	5	0	0	دول أخرى
<b>Total</b>	<b>1,347</b>	<b>12</b>	<b>29</b>	<b>128</b>	<b>234</b>	<b>28</b>	<b>916</b>	<b>المجموع</b>



عقود الزواج حسب جنسية الزوجة والزوج

الربع الثالث، ٢٠٢٠

MARRIAGES BY NATIONALITY OF WIFE AND HUSBAND  
The Third Quarter, 2020



شكل رقم (4) Graph No.



عقود الزواج حسب فئة عمر الزوجة والزوج

الربع الثالث، ٢٠٢٠

MARRIAGES BY AGE GROUP OF WIFE AND HUSBAND

The Third Quarter, 2020

TABLE (9)

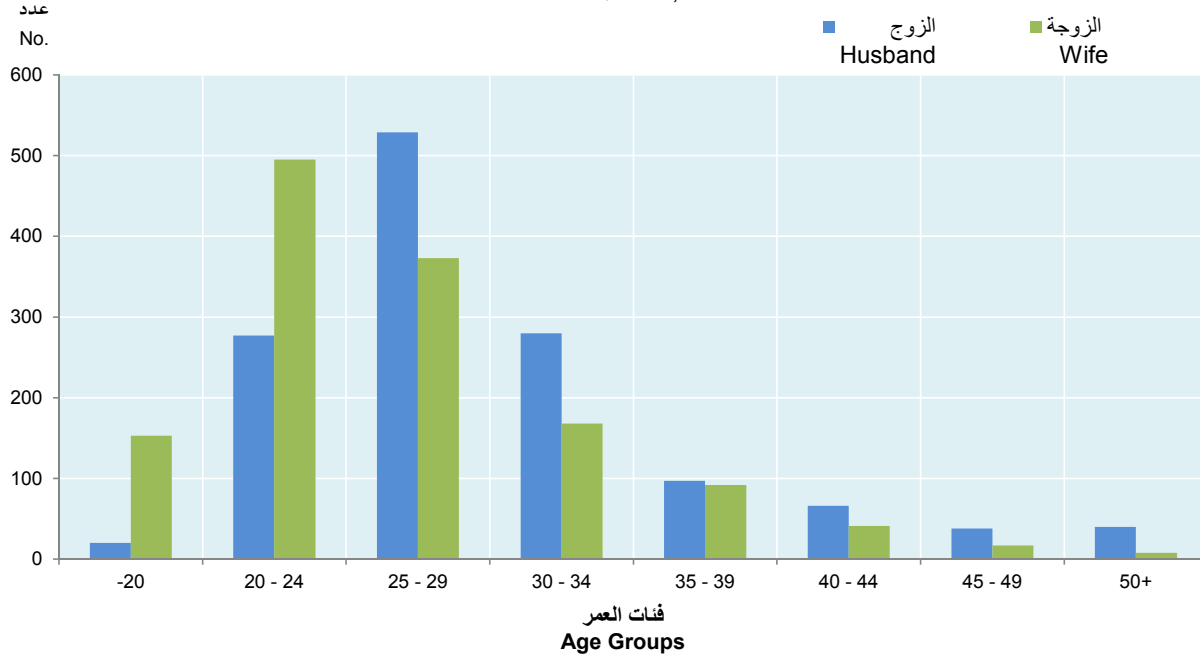
جدول (٩)

Age Group of Wife (in Years) \ Age Group of Husband (in Years)	المجموع Total	50 +	49-45	44-40	39-35	34-30	29-25	24-20	-20	فئة عمر الزوجة (بالسنوات)	فئة عمر الزوج (بالسنوات)
-20	20	0	0	0	0	0	0	7	13	٢٠-	
20 - 24	277	0	0	0	1	1	25	175	75	٢٤-٢٠	
25 - 29	529	0	0	3	5	36	179	251	55	٢٩-٢٥	
30 - 34	280	0	2	4	17	70	124	54	9	٣٤-٣٠	
35 - 39	97	1	0	4	25	29	32	6	0	٣٩-٣٥	
40 - 44	66	0	7	9	20	18	10	1	1	٤٤-٤٠	
45 - 49	38	3	3	12	11	8	1	0	0	٤٩-٤٥	
50 - 54	20	1	0	6	8	3	2	0	0	٥٤-٥٠	
55 - 59	14	2	3	2	4	2	0	1	0	٥٩-٥٥	
60 +	6	1	2	1	1	1	0	0	0	+٦٠	
<b>Total</b>	<b>1,347</b>	<b>8</b>	<b>17</b>	<b>41</b>	<b>92</b>	<b>168</b>	<b>373</b>	<b>495</b>	<b>153</b>	<b>المجموع</b>	



عقود الزواج حسب فئة عمر الزوجة والزوج  
الربع الثالث، ٢٠٢٠

MARRIAGES BY AGE GROUP OF WIFE & HUSBAND  
The Third Quarter, 2020



شكل رقم (5) Graph No. (5)





إشهادات الطلاق حسب جنسية الزوج

الربع الثالث ٢٠١٩ - الربع الثاني، ٢٠٢٠ - الربع الثالث، ٢٠٢٠

**DIVORCES BY NATIONALITY OF HUSBAND**

The Third Quarter, 2019 - The Second Quarter, 2020 - The Third Quarter, 2020

TABLE (10)

جدول (١٠)

Nationality of Husband	الربع الثالث، ٢٠٢٠ Third Quarter, 2020		الربع الثاني، ٢٠٢٠ Second Quarter, 2020		الربع الثالث، ٢٠١٩ Third Quarter, 2019		جنسية الزوج
	النسبة Percentage	العدد No.	النسبة Percentage	العدد No.	النسبة Percentage	العدد No.	
Qatar	64.7	405	75.5	77	65.1	205	قطر
Other G.C.C Countries	2.9	18	2.0	2	2.2	7	بقية دول مجلس التعاون
Other Arab Countries	27.2	170	16.7	17	26.7	84	باقي الدول العربية
Asian Countries	3.4	21	2.9	3	3.5	11	دول آسيوية
European Countries	0.8	5	2.9	3	0.0	0	دول أوروبية
Other Countries	1.1	7	0.0	0	2.5	8	دول أخرى
<b>Total</b>	<b>100.0</b>	<b>626</b>	<b>100.0</b>	<b>102</b>	<b>100.0</b>	<b>315</b>	<b>المجموع</b>



إشهادات الطلاق حسب نوع الطلاق وجنسية الزوج

الربع الثالث، ٢٠٢٠

DIVORCES BY TYPE OF DIVORCE AND NATIONALITY OF HUSBAND

The Third Quarter, 2020

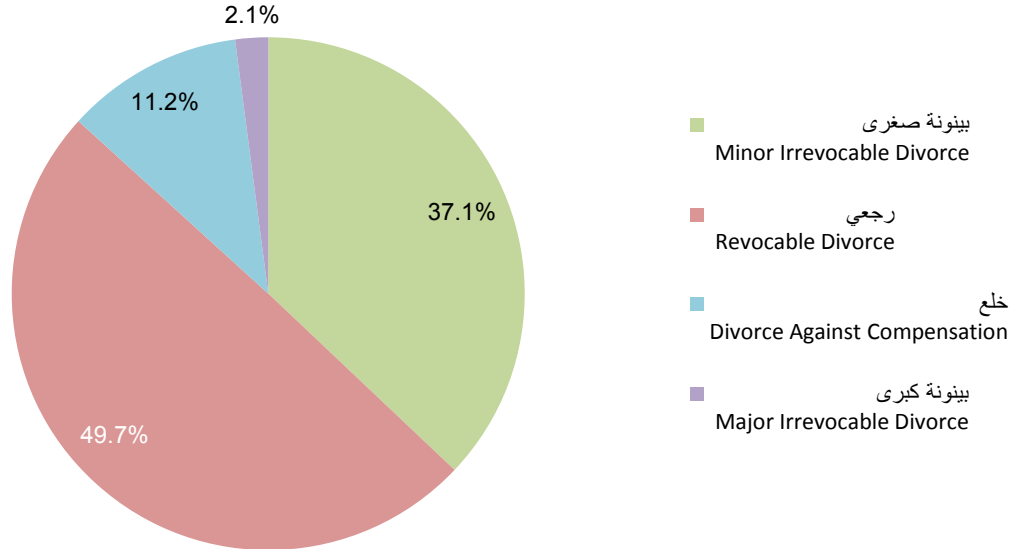
TABLE (11)

جدول (١١)

Type of Divorce Nationality of Husband	المجموع Total	بينونة كبرى Major Irrevocable Divorce	خلع Divorce Against Compensation	رجعي Revocable Divorce	بينونة صغرى Minor Irrevocable Divorce	نوع الطلاق جنسية الزوج
Qatar	405	7	34	198	166	قطر
Other G.C.C Countries	18	0	1	11	6	بقية دول مجلس التعاون
Other Arab Countries	170	5	31	80	54	باقي الدول العربية
Asian Countries	21	0	4	12	5	دول أسيوية
European Countries	5	0	0	5	0	دول أوروبية
Other Countries	7	1	0	5	1	دول أخرى
<b>Total</b>	<b>626</b>	<b>13</b>	<b>70</b>	<b>311</b>	<b>232</b>	<b>المجموع</b>
<b>Percentage</b>	<b>100</b>	<b>2.1</b>	<b>11.2</b>	<b>49.7</b>	<b>37.1</b>	<b>النسبة</b>



إشهادات الطلاق حسب نوع الطلاق  
الربع الثالث، ٢٠٢٠  
DIVORCES BY TYPE OF DIVORCE  
The Third Quarter, 2020



شكل رقم (6) Graph No. (6)



إشهادات الطلاق حسب مكان إقامة الزوجة والزوج

الربع الثالث، ٢٠٢٠

**DIVORCES BY PLACE OF WIFE AND HUSBAND'S RESIDENCE**

The Third Quarter, 2020

TABLE (12)

جدول (١٢)

Municipality (Place of Husband)	البلدية (مكان إقامة الزوجة) Municipality (Place of Wife)										البلدية (مكان إقامة الزوج)
	المجموع Total	خارج قطر Outside Qatar	الشحانية Al Shahannia	الظعائن Al Daayen	الشمال Al Shamal	الخور Al Khor	ام صلال Umm Salal	الوكرة Al Wakra	الريان Al Rayyan	الدوحة Doha	
Doha	243	10	2	5	0	1	8	14	47	156	الدوحة
Al Rayyan	236	7	12	10	0	1	12	6	139	49	الريان
Al Wakra	32	1	0	1	0	0	1	8	12	9	الوكرة
Umm Salal	42	0	0	2	0	1	9	2	17	11	ام صلال
Al Khor	11	0	0	0	0	4	2	0	1	4	الخور
Al Shamal	1	0	0	0	0	0	0	0	0	1	الشمال
Al Daayen	12	0	0	2	0	0	1	1	3	5	الظعائن
Al Shahannia	42	0	16	0	0	0	0	1	20	5	الشحانية
Outside Qatar	7	0	1	0	0	0	1	0	2	3	خارج قطر
<b>Total</b>	<b>626</b>	<b>18</b>	<b>31</b>	<b>20</b>	<b>0</b>	<b>7</b>	<b>34</b>	<b>32</b>	<b>241</b>	<b>243</b>	<b>المجموع</b>



إشهادات الطلاق حسب جنسية الزوج والفئة العمرية

الربع الثاني، ٢٠٢٠ - الربع الثالث، ٢٠٢٠

**DIVORCES BY NATIONALITY OF HUSBAND AND AGE GROUP**

The Second Quarter, 2020 - The Third Quarter, 2020

TABLE (13)

جدول (١٣)

Nationality	المجموع Total				غير قطريين Non-Qataris				قطريون Qataris				الجنسية
	الربع الثالث، ٢٠٢٠ Third Quarter, 2020		الربع الثاني، ٢٠٢٠ Second Quarter, 2020		الربع الثالث، ٢٠٢٠ Third Quarter, 2020		الربع الثاني، ٢٠٢٠ Second Quarter, 2020		الربع الثالث، ٢٠٢٠ Third Quarter, 2020		الربع الثاني، ٢٠٢٠ Second Quarter, 2020		
	النسبة %	العدد No.	النسبة %	العدد No.	النسبة %	العدد No.	النسبة %	العدد No.	النسبة %	العدد No.	النسبة %	العدد No.	
-20	0.2	1	1.0	1	0.0	0	0.0	0	0.2	1	1.3	1	٢٠-
20 - 24	6.7	42	6.9	7	1.4	3	4.0	1	9.6	39	7.8	6	٢٤-٢٠
25 - 29	21.7	136	21.6	22	10.6	23	20.0	5	27.9	113	22.1	17	٢٩-٢٥
30 - 34	22.4	140	18.6	19	24.0	52	8.0	2	21.7	88	22.1	17	٣٤-٣٠
35 - 39	16.0	100	16.7	17	22.1	48	40.0	10	12.8	52	9.1	7	٣٩-٣٥
40 - 44	11.3	71	10.8	11	14.7	32	8.0	2	9.6	39	11.7	9	٤٤-٤٠
45 - 49	9.3	58	10.8	11	12.9	28	8.0	2	7.4	30	11.7	9	٤٩-٤٥
50 - 54	5.0	31	8.8	9	5.5	12	8.0	2	4.7	19	9.1	7	٥٤-٥٠
55 - 59	4.2	26	1.0	1	5.5	12	0.0	0	3.5	14	1.3	1	٥٩-٥٥
60 +	2.7	17	3.9	4	3.2	7	4.0	1	2.5	10	3.9	3	+٦٠
Not Stated	0.6	4	0.0	0	1.8	4	0.0	0	0.0	0	0.0	0	غير مبين
Total	100.0	626	100.0	102	100.0	217	100.0	25	100.0	405	100.0	77	المجموع



إشهادات الطلاق حسب جنسية الزوجة والفئة العمرية

الربع الثاني، ٢٠٢٠ - الربع الثالث، ٢٠٢٠

**DIVORCES BY NATIONALITY OF WIFE AND AGE GROUP**

The Second Quarter, 2020 - The Third Quarter, 2020

TABLE (14)

جدول (١٤)

Nationality  Age Group (in Years)	المجموع Total				غير قطريات Non-Qataris				قطريات Qataris				الجنسية  فئات العمر (بالسنوات)
	الربع الثالث، ٢٠٢٠ Third Quarter, 2020		الربع الثاني، ٢٠٢٠ Second Quarter, 2020		الربع الثالث، ٢٠٢٠ Third Quarter, 2020		الربع الثاني، ٢٠٢٠ Second Quarter, 2020		الربع الثالث، ٢٠٢٠ Third Quarter, 2020		الربع الثاني، ٢٠٢٠ Second Quarter, 2020		
	النسبة %	العدد No.	النسبة %	العدد No.	النسبة %	العدد No.	النسبة %	العدد No.	النسبة %	العدد No.	النسبة %	العدد No.	
-20	1.9	12	1.0	1	1.2	3	3.2	1	2.4	9	0.0	0	٢٠-
20 - 24	19.0	119	19.6	20	11.0	28	6.5	2	24.5	91	25.4	18	٢٠ - ٢٤
25 - 29	21.7	136	22.5	23	16.9	43	32.3	10	25.0	93	18.3	13	٢٥ - ٢٩
30 - 34	20.1	126	17.6	18	25.6	65	19.4	6	16.4	61	16.9	12	٣٠ - ٣٤
35 - 39	15.0	94	12.7	13	17.3	44	16.1	5	13.4	50	11.3	8	٣٥ - ٣٩
40 - 44	9.9	62	13.7	14	13.0	33	16.1	5	7.8	29	12.7	9	٤٠ - ٤٤
45 - 49	5.3	33	3.9	4	5.9	15	3.2	1	4.8	18	4.2	3	٤٥ - ٤٩
50 +	5.4	34	8.8	9	5.1	13	3.2	1	5.6	21	11.3	8	+ ٥٠
Not stated	1.6	10	0.0	0	3.9	10	0.0	0	0.0	0	0.0	0	غير مبين
Total	100.0	626	100.0	102	100.0	254	100.0	31	100.0	372	100.0	71	المجموع



إشهادات الطلاق حسب نوع الطلاق وفئة عمر الزوجة

الربع الثالث، ٢٠٢٠

DIVORCES BY TYPE OF DIVORCE AND WIFE'S AGE GROUP

The Third Quarter, 2020

TABLE (15)

جدول (١٥)

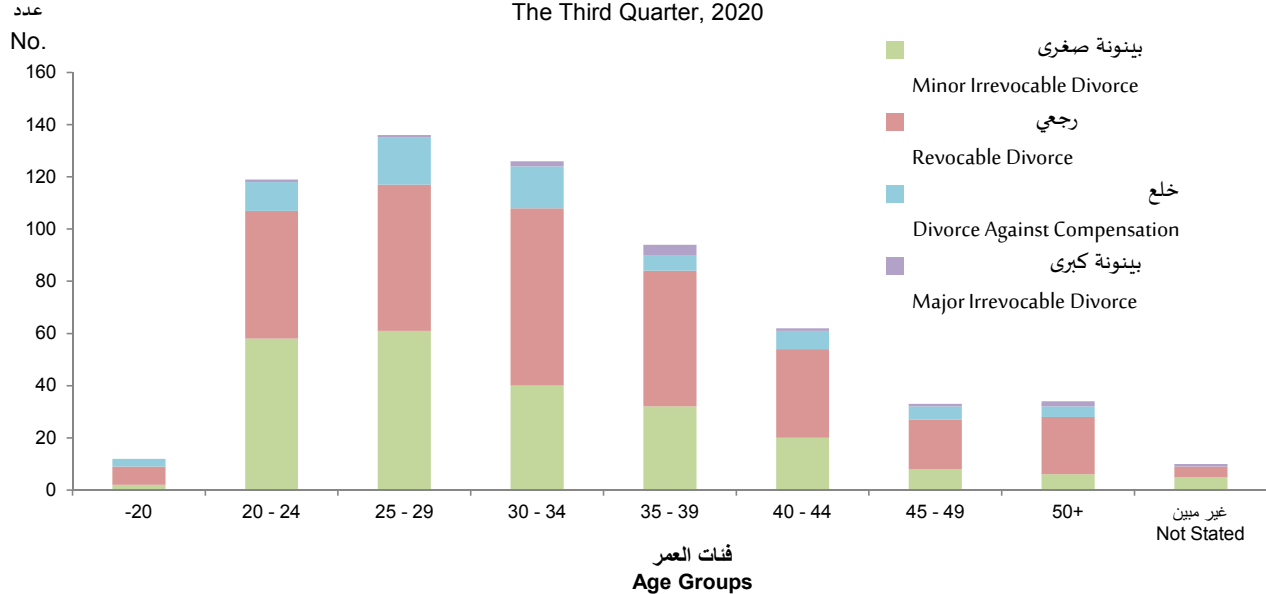
Type of Divorce Age Group of Wife (in Years)	المجموع Total	بينونة كبرى Major Irrevocable Divorce	خلع Divorce Against Compensation	رجعي Revocable Divorce	بينونة صغرى Minor Irrevocable Divorce	نوع الطلاق فئة عمر الزوجة (بالسنوات)
-20	12	0	3	7	2	٢٠-
20 - 24	119	1	11	49	58	٢٤ - ٢٠
25 - 29	136	1	18	56	61	٢٩ - ٢٥
30 - 34	126	2	16	68	40	٣٤ - ٣٠
35 - 39	94	4	6	52	32	٣٩ - ٣٥
40 - 44	62	1	7	34	20	٤٤ - ٤٠
45 - 49	33	1	5	19	8	٤٩ - ٤٥
50+	34	2	4	22	6	+٥٠
Not Stated	10	1	0	4	5	غير مبيّن
<b>Total</b>	<b>626</b>	<b>13</b>	<b>70</b>	<b>311</b>	<b>232</b>	<b>المجموع</b>
<b>Percentage</b>	<b>100</b>	<b>2.1</b>	<b>11.2</b>	<b>49.7</b>	<b>37.1</b>	<b>النسبة</b>



إشهادات الطلاق حسب فئة عمر الزوجة

الربع الثالث، ٢٠٢٠

DIVORCES BY WIFE'S AGE GROUP  
The Third Quarter, 2020



شكل رقم (7) Graph No. (7)





إشهادات الطلاق حسب فئة عمر الزوجة والزوج

الربع الثالث، ٢٠٢٠

DIVORCES BY AGE GROUP OF WIFE AND HUSBAND

The Third Quarter, 2020

TABLE (16)

جدول (١٦)

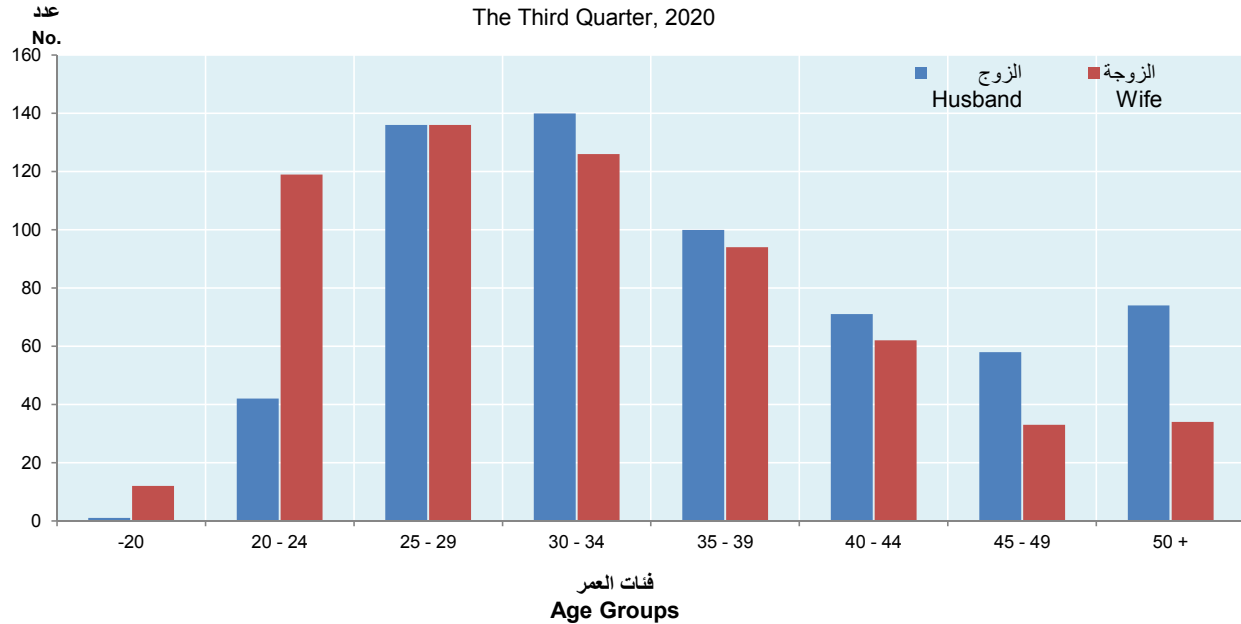
Age Group of Wife (in Years)	المجموع Total	غير مبيّن Not Stated	50+	49-45	44-40	39-35	34-30	29-25	24-20	-20	فئة عمر الزوجة (بالسنوات)
Age Group of Husband (in Years)											فئة عمر الزوج (بالسنوات)
-20	1	0	0	0	0	0	0	0	0	1	٢٠-
20 - 24	42	0	0	0	0	1	0	2	34	5	٢٤ - ٢٠
25 - 29	136	0	0	0	2	2	7	56	65	4	٢٩ - ٢٥
30 - 34	140	3	0	0	3	11	49	56	17	1	٣٤ - ٣٠
35 - 39	100	4	2	0	9	25	41	17	1	1	٣٩ - ٣٥
40 - 44	71	1	0	8	14	28	15	4	1	0	٤٤ - ٤٠
45 - 49	58	1	5	12	17	14	8	1	0	0	٤٩ - ٤٥
50 - 54	31	0	5	4	10	7	4	0	1	0	٥٤ - ٥٠
55 - 59	26	0	11	6	6	3	0	0	0	0	٥٩ - ٥٥
60+	17	1	10	2	1	2	1	0	0	0	+٦٠
Not Stated	4	0	1	1	0	1	1	0	0	0	غير مبيّن
<b>Total</b>	<b>626</b>	<b>10</b>	<b>34</b>	<b>33</b>	<b>62</b>	<b>94</b>	<b>126</b>	<b>136</b>	<b>119</b>	<b>12</b>	<b>المجموع</b>



إشهادات الطلاق حسب فئة عمر الزوجة والزوج

الربع الثالث، ٢٠٢٠

DIVORCES BY AGE GROUP OF WIFE AND HUSBAND  
The Third Quarter, 2020



شكل رقم (8) Graph No.



إشهادات الطلاق حسب نوع الطلاق ومدة الحياة الزوجية للزوج

الربع الثالث، ٢٠٢٠

**DIVORCES BY TYPE OF DIVORCE AND DURATION OF MARRIAGE OF HUSBAND**  
The Third Quarter, 2020

TABLE (17)

جدول (١٧)

Duration of Marriage In Years	النسبة لمدة الحياة الزوجية Percentage of Duration of Marriage		نوع الطلاق Type of Divorce										مدة الحياة الزوجية بالسنوات
			المجموع Total		بينونة كبرى Major Irrevocable Divorce		خلع Divorce Against Compensation		رجعي Revocable Divorce		بينونة صغرى Minor Irrevocable Divorce		
	غير قطريين Non-Qataris	قطريون Qataris	غير قطريين Non-Qataris	قطريون Qataris	غير قطريين Non-Qataris	قطريون Qataris	غير قطريين Non-Qataris	قطريون Qataris	غير قطريين Non-Qataris	قطريون Qataris	غير قطريين Non-Qataris	قطريون Qataris	
Before Consummation	8.6	24.4	19	99	0	0	7	15	2	6	10	78	قبل الدخول
-1	53.4	38.3	118	155	3	3	18	12	63	90	34	50	١-
1	5.0	7.2	11	29	0	0	0	2	8	19	3	8	١
2	5.9	5.9	13	24	2	0	2	3	6	13	3	8	٢
3	4.5	2.5	10	10	0	1	1	0	6	9	3	0	٣
4	1.4	2.2	3	9	1	1	0	0	0	7	2	1	٤
5 - 9	10.9	9.6	24	39	0	0	3	1	15	29	6	9	٩ - ٥
10 - 14	5.4	4.9	12	20	0	1	1	0	8	12	3	7	١٤ - ١٠
15 - 19	2.3	1.5	5	6	0	0	1	1	3	3	1	2	١٩ - ١٥
20 - 24	1.4	1.5	3	6	0	0	2	0	0	4	1	2	٢٤ - ٢٠
25+	1.4	2.0	3	8	0	1	1	0	2	6	0	1	+٢٥
Total	100	100	221	405	6	7	36	34	113	198	66	166	المجموع
Percentage Type of Divorce			100.0	100.0	2.7	1.7	16.3	8.4	51.1	48.9	29.9	41.0	النسبة لنوع الطلاق

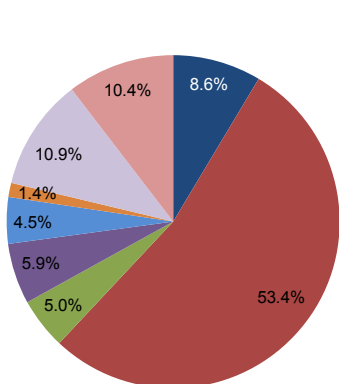


إشهادات الطلاق حسب مدة الحياة الزوجية للزوج (قطريون - غير قطريين)

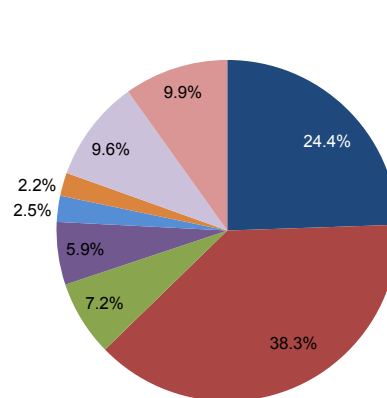
الربع الثالث، ٢٠٢٠

**DIVORCES BY DURATION OF MARRIAGE OF HUSBAND (QATRIS & NON-QATARIS)**  
**The Third Quarter, 2020**

غير قطريين Non-Qataris



قطريون Qataris



شكل رقم (9) Graph No. (9)



إشهادات الطلاق حسب جنسية الزوجة ومدة الحياة الزوجية للزوجة

الربع الثاني، ٢٠٢٠ - الربع الثالث، ٢٠٢٠

**DIVORCES BY NATIONALITY OF WIFE AND DURATION MARRIAGE OF WIFE**  
The Second Quarter, 2020 - The Third Quarter, 2020

جدول (١٨)

TABLE (18)

Duration of Marriage In Years	المجموع Total				غير قطريات Non-Qataris				قطريات Qataris				مدة الحياة الزواجية بالسنوات
	الربع الثالث، ٢٠٢٠ Third Quarter, 2020		الربع الثاني، ٢٠٢٠ Second Quarter, 2020		الربع الثالث، ٢٠٢٠ Third Quarter, 2020		الربع الثاني، ٢٠٢٠ Second Quarter, 2020		الربع الثالث، ٢٠٢٠ Third Quarter, 2020		الربع الثاني، ٢٠٢٠ Second Quarter, 2020		
	النسبة %	العدد No.	النسبة %	العدد No.	النسبة %	العدد No.	النسبة %	العدد No.	النسبة %	العدد No.	النسبة %	العدد No.	
Before Consummation	18.8	118	33.3	34	9.4	24	22.6	7	25.3	94	38.0	27	قبل الدخول
-1	43.6	273	29.4	30	49.2	125	45.2	14	39.8	148	22.5	16	١-
1	6.4	40	5.9	6	5.5	14	6.5	2	7.0	26	5.6	4	١
2	5.9	37	4.9	5	5.9	15	3.2	1	5.9	22	5.6	4	٢
3	3.2	20	4.9	5	3.1	8	9.7	3	3.2	12	2.8	2	٣
4	1.9	12	1.0	1	2.0	5	3.2	1	1.9	7	0.0	0	٤
5 - 9	10.1	63	3.9	4	14.6	37	6.5	2	7.0	26	2.8	2	٩-٥
10 - 14	5.1	32	3.9	4	5.5	14	3.2	1	4.8	18	4.2	3	١٤-١٠
15 - 19	1.8	11	4.9	5	2.4	6	0.0	0	1.3	5	7.0	5	١٩-١٥
20 - 24	1.4	9	2.0	2	0.8	2	0.0	0	1.9	7	2.8	2	٢٤-٢٠
25 +	1.8	11	5.9	6	1.6	4	0.0	0	1.9	7	8.5	6	+٢٥
Total	100.0	626	100.0	102	100.0	254	100.0	31	100.0	372	100.0	71	المجموع



إشهادات الطلاق حسب نوع الطلاق ومدة الحياة الزوجية للزوجة

الربع الثالث، ٢٠٢٠

**DIVORCES BY TYPE OF DIVORCE AND DURATION OF MARRIAGE OF WIFE**  
The Third Quarter, 2020

TABLE (19)

جدول (١٩)

Duration of Marriage In Years	النسبة لمدة الحياة الزوجية Percentage of Duration of Marriage		نوع الطلاق Type of Divorce										مدة الحياة الزوجية بالسنوات
			المجموع Total		بينونة كبرى Major Irrevocable Divorce		خلع Divorce Against Compensation		رجعي Revocable Divorce		بينونة صغرى Minor Irrevocable Divorce		
	غير قطريات Non-Qataris	قطريات Qataris	غير قطريات Non-Qataris	قطريات Qataris	غير قطريات Non-Qataris	قطريات Qataris	غير قطريات Non-Qataris	قطريات Qataris	غير قطريات Non-Qataris	قطريات Qataris	غير قطريات Non-Qataris	قطريات Qataris	
Before Consummation	9.4	25.3	24	94	0	0	7	15	3	5	14	74	قبل الدخول
-1	49.2	39.8	125	148	3	3	17	14	70	82	35	49	١-
1	5.5	7.0	14	26	0	0	0	2	10	17	4	7	١
2	5.9	5.9	15	22	2	0	2	2	8	12	3	8	٢
3	3.1	3.2	8	12	0	1	1	0	4	11	3	0	٣
4	2.0	1.9	5	7	1	1	0	0	2	5	2	1	٤
5 - 9	14.6	7.0	37	26	0	0	3	1	25	19	9	6	٩-٥
10 - 14	5.5	4.8	14	18	1	0	1	0	8	12	4	6	١٤-١٠
15 - 19	2.4	1.3	6	5	0	0	1	1	4	2	1	2	١٩-١٥
20 - 24	0.8	1.9	2	7	0	0	1	1	0	4	1	2	٢٤-٢٠
25 +	1.6	1.9	4	7	0	1	1	0	3	5	0	1	+٢٥
Total	100	100	254	372	7	6	34	36	137	174	76	156	المجموع
Percentage Type of Divorce			100.0	100.0	2.8	1.6	13.4	9.7	53.9	46.8	29.9	41.9	النسبة لنوع الطلاق

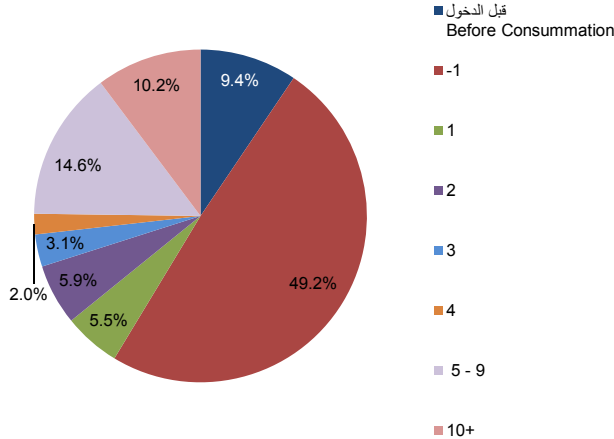


إشهادات الطلاق حسب مدة الحياة الزوجية للزوجة (قطريات - غير قطريات)

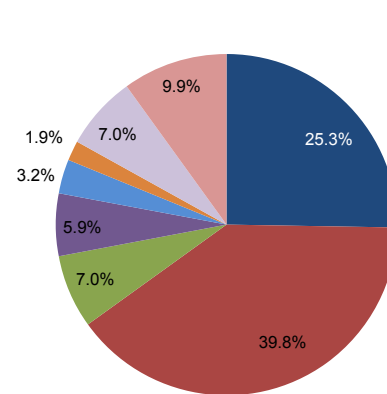
الربع الثالث، ٢٠٢٠

**DIVORCES BY DURATION OF MARRIAGE OF WIFE (QATRIS & NON-QATRIS)**  
**The Third Quarter, 2020**

غير قطريات Non-Qataris



قطريات Qataris



شكل رقم (10) Graph No.

## Third: Vital Statistics (Births and Deaths)

This part includes data on live births by nationality, sex, municipality and mother age group, as well as data on deaths by place of death, nationality, sex, municipality and infant mortality.

It also includes data for Q3, 2020 compared to Q2, 2020 and Q3 of 2019 by the themes above.

## ثالثاً: الإحصاءات الحيوية (المواليد والوفيات)

يتضمن هذا الجزء من النشرة بيانات عن المواليد أحياء حسب الجنسية والجنس والبلدية وفئة عمر الأم كما تتضمن بيانات عن الوفيات حسب مكان الوفاة والجنسية والجنس والبلدية ووفيات الأطفال الرضع.

كما يتضمن بيانات الربع الثالث ٢٠٢٠ مقارنة بالربع الثاني لعام ٢٠٢٠، والربع الثالث ٢٠١٩ حسب المواضيع أعلاه.





## المواليد أحياء المسجلون حسب الجنسية والنوع والبلدية

الربع الثالث، ٢٠٢٠

## REGISTERED LIVE BIRTHS BY NATIONALITY, GENDER AND MUNICIPALITY

The Third Quarter, 2020

TABLE (20)

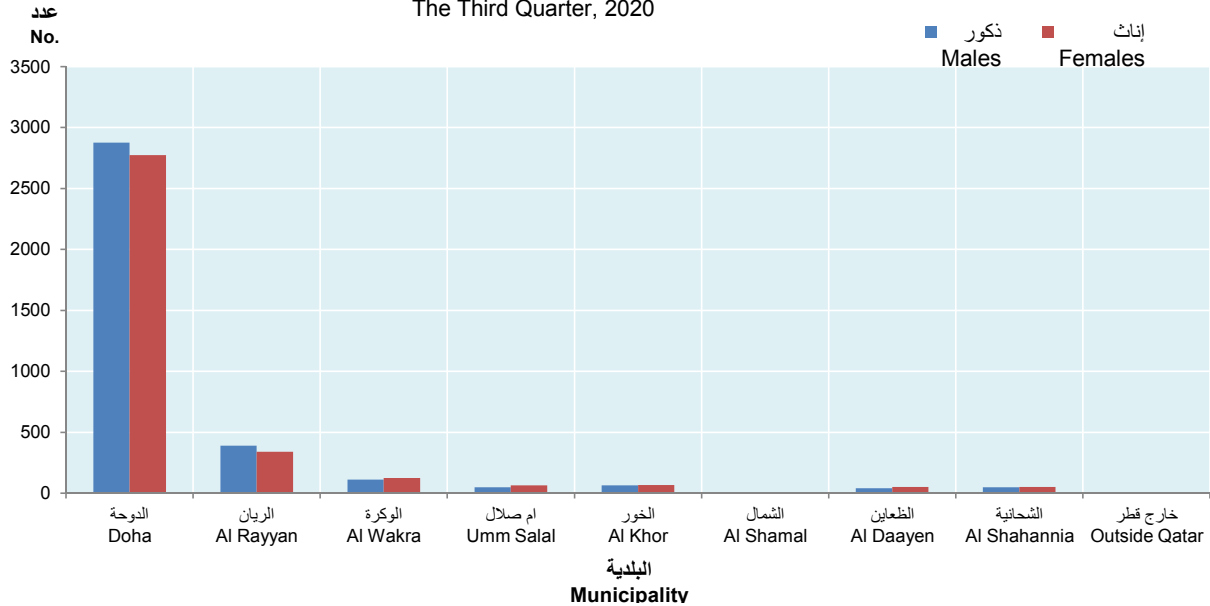
جدول (٢٠)

Municipality	المجموع Total			غير قطريين Non-Qataris			قطريون Qataris			البلدية
	المجموع Total	إناث Females	ذكور Males	المجموع Total	إناث Females	ذكور Males	المجموع Total	إناث Females	ذكور Males	
Doha	5,649	2,773	2,876	4,485	2,190	2,295	1,164	583	581	الدوحة
Al Rayyan	730	339	391	527	247	280	203	92	111	الريان
Al Wakra	239	126	113	219	116	103	20	10	10	الوكرة
Umm Salal	114	64	50	81	46	35	33	18	15	أم صلال
Al Khor	132	67	65	115	59	56	17	8	9	الخور
Al Shamal	8	4	4	8	4	4	0	0	0	الشمال
Al Daayen	92	51	41	50	27	23	42	24	18	الطعainen
Al Shahannia	100	52	48	87	44	43	13	8	5	الشحانية
Outside Qatar	8	3	5	0	0	0	8	3	5	خارج قطر
<b>Total</b>	<b>7,072</b>	<b>3,479</b>	<b>3,593</b>	<b>5,572</b>	<b>2,733</b>	<b>2,839</b>	<b>1,500</b>	<b>746</b>	<b>754</b>	<b>المجموع</b>



## المواليد أحياء المسجلون حسب النوع والبلدية

الربع الثالث، ٢٠٢٠

REGISTERED LIVE BIRTHS BY GENDER AND MUNICIPALITY  
The Third Quarter, 2020

شكل رقم (11) Graph No. (11)



## المواليد أحياء المسجلون حسب النوع والجنسية

الربع الثالث ٢٠١٩ - الربع الثاني، ٢٠٢٠ - الربع الثالث، ٢٠٢٠

## REGISTERED LIVE BIRTHS BY GENDER AND NATIONALITY

The Third Quarter, 2019 - The Second Quarter, 2020 - The Third Quarter, 2020

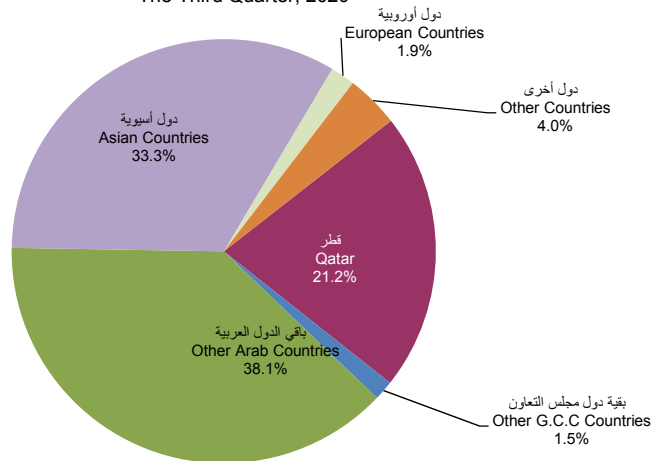
TABLE (21)

جدول (٢١)

Nationality	الربع الثالث، ٢٠٢٠ Third Quarter, 2020				الربع الثاني، ٢٠٢٠ Second Quarter, 2020				الربع الثالث ٢٠١٩ Third Quarter, 2019				الجنسية
	النسبة %	المجموع Total	إناث Females	ذكور Males	النسبة %	المجموع Total	إناث Females	ذكور Males	النسبة %	المجموع Total	إناث Females	ذكور Males	
Qatar	21.2	1,500	746	754	21.6	1,226	605	621	24.8	1,646	793	853	قطر
Other G.C.C Countries	1.5	106	52	54	1.2	66	30	36	1.7	114	50	64	بقية دول مجلس التعاون
Other Arab Countries	38.1	2,694	1,313	1,381	37.9	2,153	1,030	1,123	36.2	2,408	1,166	1,242	باقي الدول العربية
Asian Countries	33.3	2,355	1,165	1,190	33.9	1,928	902	1,026	31.8	2,112	1,032	1,080	دول آسيوية
European Countries	1.9	133	70	63	2.0	116	59	57	1.7	115	65	50	دول أوروبية
Other Countries	4.0	284	133	151	3.4	192	83	109	3.8	252	126	126	دول أخرى
<b>Total</b>	<b>100</b>	<b>7,072</b>	<b>3,479</b>	<b>3,593</b>	<b>100</b>	<b>5,681</b>	<b>2,709</b>	<b>2,972</b>	<b>100</b>	<b>6,647</b>	<b>3,232</b>	<b>3,415</b>	<b>المجموع</b>



المواليد أحياء المسجلون حسب الجنسية  
الربع الثالث، ٢٠٢٠  
REGISTERED LIVE BIRTHS BY NATIONALITY  
The Third Quarter, 2020



شكل رقم (12) Graph No. (12)



المواليد أحياء المسجلون حسب الجنسية وفئة عمر الأم

الربع الثالث ٢٠١٩ - الربع الثاني ٢٠٢٠ - الربع الثالث ٢٠٢٠

## REGISTERED LIVE BIRTHS BY NATIONALITY &amp; AGE GROUP OF MOTHER

The Third Quarter, 2019 - The Second Quarter, 2020 - The Third Quarter, 2020

TABLE (22)

جدول (٢٢)

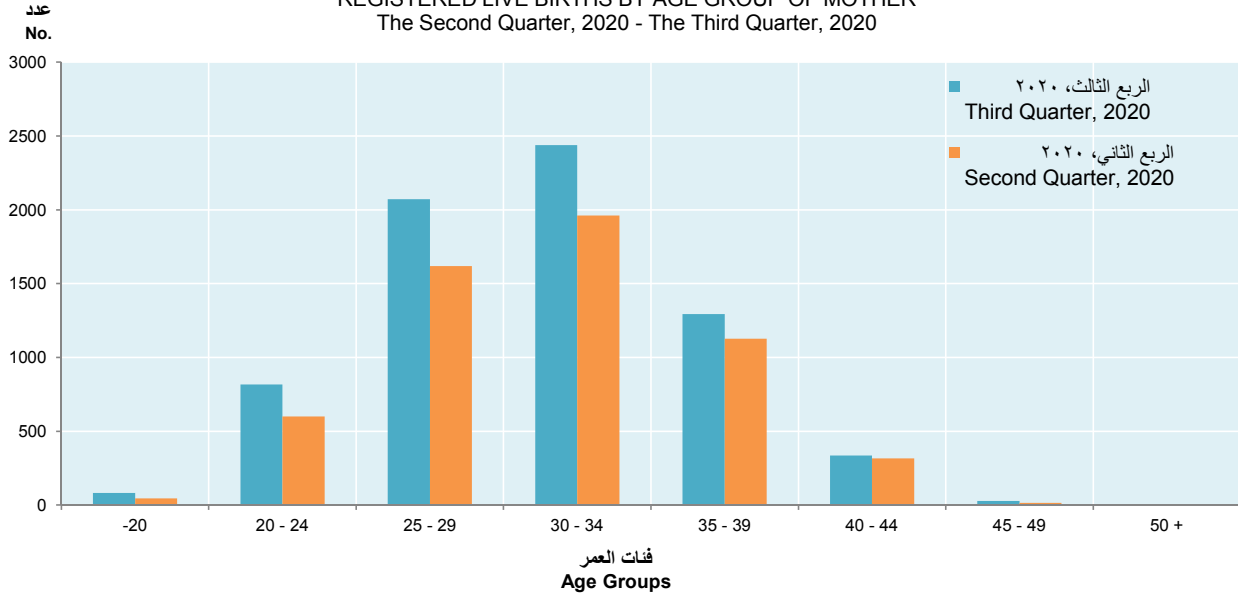
Nationality & Year	الربع الثالث، ٢٠٢٠ Third Quarter, 2020			الربع الثاني، ٢٠٢٠ Second Quarter, 2020			الربع الثالث، ٢٠١٩ Third Quarter, 2019			الجنسية والسنة فئات عمر الأم (بالسنوات)
	المجموع Total	غير قطريين Non-Qataris	قطريون Qataris	المجموع Total	غير قطريين Non-Qataris	قطريون Qataris	المجموع Total	غير قطريين Non-Qataris	قطريون Qataris	
-20	81	65	16	44	37	7	102	86	16	٢٠-
20 - 24	817	614	203	601	447	154	787	535	252	٢٤ - ٢٠
25 - 29	2,071	1,605	466	1,619	1,251	368	1,997	1,472	525	٢٩ - ٢٥
30 - 34	2,438	2,005	433	1,961	1,631	330	2,174	1,748	426	٣٤ - ٣٠
35 - 39	1,293	1,017	276	1,127	868	259	1,269	943	326	٣٩ - ٣٥
40 - 44	335	237	98	315	214	101	292	195	97	٤٤ - ٤٠
45 - 49	28	20	8	14	7	7	24	20	4	٤٩ - ٤٥
50 +	2	2	0	0	0	0	2	2	0	+٥٠
Not Stated	7	7	0	0	0	0	0	0	0	غير مبين
Total	7,072	5,572	1,500	5,681	4,455	1,226	6,647	5,001	1,646	المجموع



المواليد أحياء المسجلون حسب فئة عمر الأم

الربع الثاني، ٢٠٢٠ - الربع الثالث، ٢٠٢٠

REGISTERED LIVE BIRTHS BY AGE GROUP OF MOTHER  
The Second Quarter, 2020 - The Third Quarter, 2020



شكل رقم (13) Graph No. (13)



المواليد أحياء المسجلون حسب الجنسية والنوع وفئة عمر الأم

الربع الثالث، ٢٠٢٠

REGISTERED LIVE BIRTHS BY NATIONALITY, GENDER AND AGE GROUP OF MOTHER

The Third Quarter, 2020

TABLE (23)

جدول (٢٣)

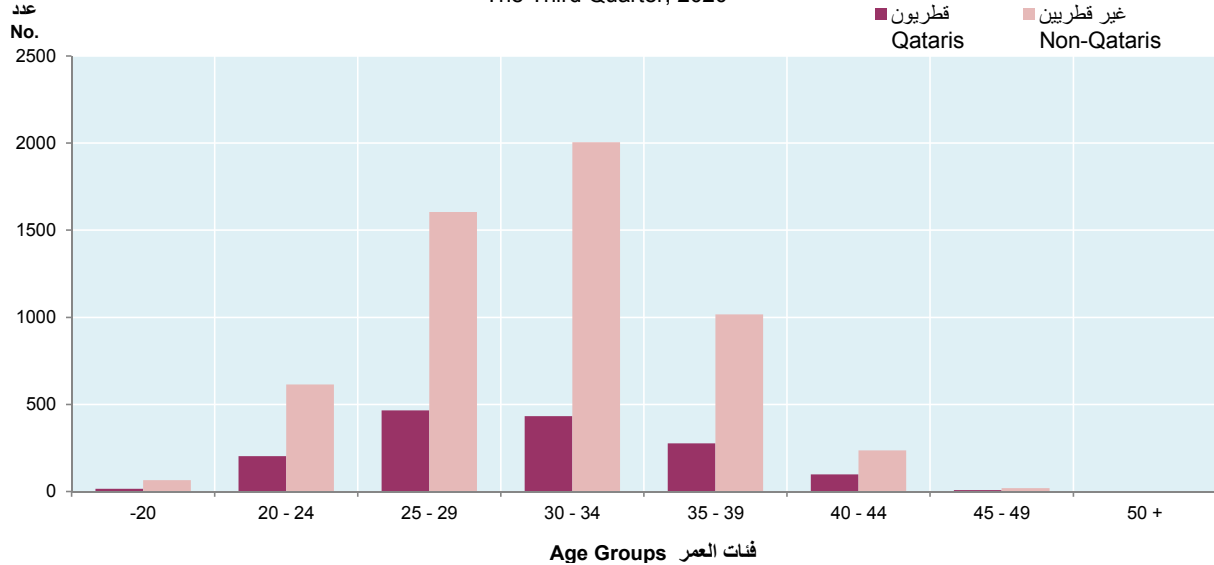
Nationality & Gender	المجموع Total			غير قطريين Non-Qataris			قطريون Qataris			الجنسية والنوع  فئة عمر الأم (بالسنوات)
	المجموع العام G.Total	إناث Females	ذكور Males	المجموع Total	إناث Females	ذكور Males	المجموع Total	إناث Females	ذكور Males	
-20	81	36	45	65	27	38	16	9	7	٢٠-
20 - 24	817	379	438	614	280	334	203	99	104	٢٠- ٢٤
25 - 29	2,071	1,038	1,033	1,605	808	797	466	230	236	٢٥- ٢٩
30 - 34	2,438	1,221	1,217	2,005	997	1,008	433	224	209	٣٠- ٣٤
35 - 39	1,293	632	661	1,017	498	519	276	134	142	٣٥- ٣٩
40 - 44	335	150	185	237	104	133	98	46	52	٤٠- ٤٤
45 - 49	28	19	9	20	15	5	8	4	4	٤٥- ٤٩
50 +	2	0	2	2	0	2	0	0	0	+٥٠
Not Stated	7	4	3	7	4	3	0	0	0	غير مبين
Total	7,072	3,479	3,593	5,572	2,733	2,839	1,500	746	754	المجموع



المواليد أحياء المسجلون حسب الجنسية وفئة عمر الأم

الربع الثالث، ٢٠٢٠

REGISTERED LIVE BIRTHS BY NATIONALITY & AGE GROUP OF MOTHER  
The Third Quarter, 2020



شكل رقم (14) Graph No. (14)





## الوفيات المسجلة حسب الجنسية والنوع والبلدية

الربع الثالث، ٢٠٢٠

## REGISTERED DEATHS BY NATIONALITY, GENDER AND MUNICIPALITY

The Third Quarter, 2020

TABLE (24)

جدول (٢٤)

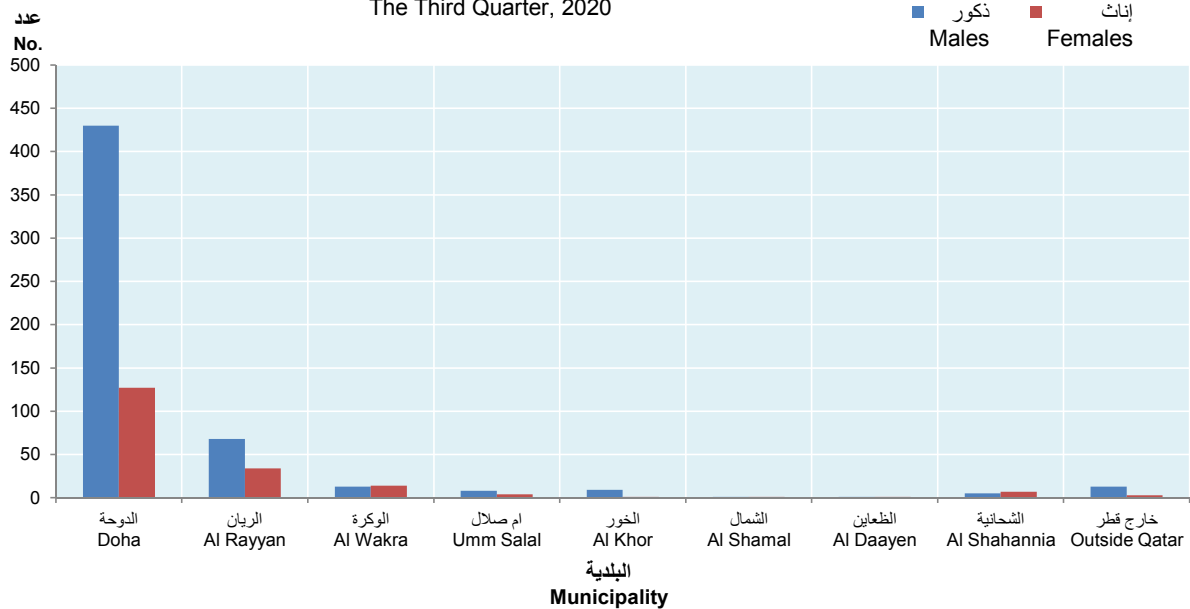
Nationality & Gender Municipality	المجموع Total			غير قطريين Non-Qataris			قطريون Qataris			الجنسية والنوع البلدية
	المجموع Total	إناث Females	ذكور Males	المجموع Total	إناث Females	ذكور Males	المجموع Total	إناث Females	ذكور Males	
Doha	557	127	430	461	88	373	96	39	57	الدوحة
Al Rayyan	102	34	68	53	15	38	49	19	30	الريان
Al Wakra	27	14	13	19	9	10	8	5	3	الوكرة
Umm Salal	12	4	8	8	2	6	4	2	2	ام صلال
Al Khor	10	1	9	5	1	4	5	0	5	الخور
Al Shamal	2	1	1	1	0	1	1	1	0	الشمال
Al Daayen	2	1	1	1	0	1	1	1	0	الظعائن
Al Shahannia	12	7	5	7	2	5	5	5	0	الشحانية
Outside Qatar	16	3	13	1	0	1	15	3	12	خارج قطر
<b>Total</b>	<b>740</b>	<b>192</b>	<b>548</b>	<b>556</b>	<b>117</b>	<b>439</b>	<b>184</b>	<b>75</b>	<b>109</b>	<b>المجموع</b>



الوفيات المسجلة حسب النوع والبلدية

الربع الثالث، ٢٠٢٠

REGISTERED DEAEHS BY GENDER AND MUNICIPALITY  
The Third Quarter, 2020



شكل رقم (15) Graph No. (15)



الوفيات المسجلة للقطريين حسب النوع ومكان الوفاة

الربع الثالث ٢٠١٩ - الربع الثاني، ٢٠٢٠ - الربع الثالث، ٢٠٢٠

REGISTERED QATARI DEATHS BY GENDER AND PLACE OF DEATH

The Third Quarter, 2019 - The Second Quarter, 2020 - The Third Quarter, 2020

TABLE (25)

جدول (٢٥)

Place of Death	الربع الثالث، ٢٠٢٠ Third Quarter, 2020			الربع الثاني، ٢٠٢٠ Second Quarter, 2020			الربع الثالث، ٢٠١٩ Third Quarter, 2019			مكان الوفاة
	المجموع	إناث	ذكور	المجموع	إناث	ذكور	المجموع	إناث	ذكور	
	Total	Females	Males	Total	Females	Males	Total	Females	Males	
Qatar	169	72	97	147	57	90	148	59	89	قطر
Other G.C.C Countries	0	0	0	1	0	1	0	0	0	بصيه دون مجلس التعاون
Other Arab Countries	0	0	0	0	0	0	0	0	0	باقي الدول العربية
Asian Countries	4	1	3	0	0	0	6	1	5	دول آسيوية
European Countries	8	1	7	7	5	2	18	6	12	دول أوروبية
Other Countries	3	1	2	3	1	2	4	1	3	دول أخرى
<b>Total</b>	<b>184</b>	<b>75</b>	<b>109</b>	<b>158</b>	<b>63</b>	<b>95</b>	<b>176</b>	<b>67</b>	<b>109</b>	<b>المجموع</b>



وفيات الأطفال الرضع المسجلة حسب النوع والجنسية

الربع الثالث ٢٠١٩ - الربع الثاني، ٢٠٢٠ - الربع الثالث، ٢٠٢٠

REGISTERED INFANT DEATHS BY GENDER AND NATIONALITY

The Third Quarter, 2019 - The Second Quarter, 2020 - The Third Quarter, 2020

TABLE (26)

جدول (٢٦)

Nationality	الربع الثالث، ٢٠٢٠ Third Quarter, 2020			الربع الثاني، ٢٠٢٠ Second Quarter, 2020			الربع الثالث، ٢٠١٩ Third Quarter, 2019			الجنسية
	المجموع Total	إناث Females	ذكور Males	المجموع Total	إناث Females	ذكور Males	المجموع Total	إناث Females	ذكور Males	
Qatar	9	3	6	4	2	2	8	2	6	قطر
Other G.C.C Countries	2	0	2	0	0	0	1	1	0	بقية دول مجلس التعاون
Other Arab Countries	13	6	7	2	0	2	11	6	5	باقي الدول العربية
Asian Countries	15	8	7	1	1	0	5	4	1	دول آسيوية
European Countries	1	0	1	0	0	0	1	0	1	دول أوروبية
Other Countries	0	0	0	0	0	0	3	2	1	دول أخرى
<b>Total</b>	<b>40</b>	<b>17</b>	<b>23</b>	<b>7</b>	<b>3</b>	<b>4</b>	<b>29</b>	<b>15</b>	<b>14</b>	<b>المجموع</b>



وفيات الأطفال الرضع المسجلة حسب الجنسية والنوع والبلدية

الربع الثالث، ٢٠٢٠

REGISTERED INFANT DEATHS BY NATIONALITY, GENDER AND MUNICIPALITY

The Third Quarter, 2020

جدول (٢٧)

TABLE (27)

Nationality & Gender	المجموع Total			غير قطريين Non-Qataris			قطريون Qataris			الجنسية والنوع البلدية
	المجموع Total	إناث Females	ذكور Males	المجموع Total	إناث Females	ذكور Males	المجموع Total	إناث Females	ذكور Males	
Doha	38	15	23	30	13	17	8	2	6	الدوحة
Al Rayyan	0	0	0	0	0	0	0	0	0	الريان
Al Wakra	1	1	0	1	1	0	0	0	0	الوكرة
Umm Salal	0	0	0	0	0	0	0	0	0	ام صلال
Al Khor	0	0	0	0	0	0	0	0	0	الخور
Al Shamal	1	1	0	0	0	0	1	1	0	الشمال
Al Daayen	0	0	0	0	0	0	0	0	0	الظعائن
Al Shahannia	0	0	0	0	0	0	0	0	0	الشحانية
Outside Qatar	0	0	0	0	0	0	0	0	0	خارج قطر
<b>Total</b>	<b>40</b>	<b>17</b>	<b>23</b>	<b>31</b>	<b>14</b>	<b>17</b>	<b>9</b>	<b>3</b>	<b>6</b>	<b>المجموع</b>

جميع الحقوق محفوظة © جهاز التخطيط والإحصاء - ٢٠٢٠  
All rights reserved © Planning and Statistics Authority - 2020



psa\_qatar



psaqa



www.psa.gov.qa